



# Manual de identidade

Programa Operacional de Assistência Técnica **Fundo Social Europeu**

## **nota prévia**

Este manual tem o objectivo de contribuir para uma coerente e eficaz comunicação da identidade **POAT FSE – Programa Operacional de Assistência Técnica Fundo Social Europeu**, ao apresentar, ponto a ponto, um conjunto de regras consideradas essenciais para a normalização da sua imagem visual e para uma correcta utilização da mesma.

Apresenta-se sob a forma de pequeno guia de consulta rápida e orientador de regras básicas cujo cumprimento deve ser exigido para garantir a uniformização da aplicação da identidade, contribuindo deste modo, para a sua consistência, reconhecimento e qualidade.

## **ponto a ponto**

- 1** Apresentação da identidade POAT FSE
- 2** Dimensões e área de protecção
- 3** Cores
- 4** Tipos de letras
- 5** Aplicação em diferentes fundos
- 6** Exemplos de utilização incorrecta

## Apresentação da identidade POAT FSE

Com o objectivo de evidenciar o co-financiamento do Fundo Social Europeu através do Programa Operacional de Assistência Técnica no âmbito do Quadro de Referência Estratégico Nacional (2007-2013), a identidade POAT FSE apresenta-se sob a forma de um logótipo constituído por uma combinação de siglas e por um *lettering* que descreve o conteúdo das siglas.

Deverá utilizar-se, preferencialmente, o logótipo que verifique a combinação dos seus componentes, os quais, quando agregados, deverão apresentar sempre a disposição estabelecida, considerada obrigatória.

No entanto, tendo em conta que a identidade poderá ser aplicada em dispositivos que, eventualmente, não possibilitem o cumprimento das dimensões mínimas de reprodução aconselhadas (ver ponto 2 do manual), excepcionalmente considera-se que a identidade poderá nestas circunstâncias apresentar-se apenas constituída pelas suas siglas, não integrando a componente de *lettering*, evitando a distorção do seu conteúdo.

A reprodução da identidade deverá ser sempre efectuada a partir das artes finais disponibilizadas pela Autoridade de Gestão do POAT FSE pelos meios considerados adequados.



Logótipo com designação



Logótipo sem designação

## Dimensões e área de protecção

Com o objectivo de garantir a legibilidade da identidade POAT FSE apresentam-se as dimensões mínimas aconselhadas que deverão ser observadas na sua reprodução.

A área de protecção destina-se, igualmente, a preservar a sua integridade devendo ser cumprida a margem de segurança que impede a justaposição de qualquer elemento gráfico, tipográfico ou fotográfico.

A área de protecção apresenta-se estabelecida em redor do logótipo, tendo como referência de medida o lado da quadrícula em que se inscrevem as siglas POAT.

Não se estabelece um limite para a ampliação da marca, contudo deverá ser sempre observada a área de protecção que garanta a sua preservação.

250mm



Redução mínima aconselhável com designação

200mm



Redução mínima aconselhável sem designação



x = Margem mínima de Protecção





## Cores

A identidade POAT FSE apresenta-se com três cores corporativas.

Para uma correcta reprodução destas cores indicam-se as referências do *Pantone* que deverão ser consideradas para a impressão directa e as referências no caso de impressão em quadricromia, devendo nesta segunda situação, realizar-se a verificação da correspondência de cores.

No caso de não ser possível a reprodução do logótipo na sua versão a cores, apresenta-se a variante de utilização da versão monocromática de impressão a preto, a qual deverá ser utilizada sempre que este se aplique em fundo branco.

Apresentam-se ainda, as variantes do logótipo em positivo e negativo, as quais deverão ser utilizadas sempre que este se aplique em fundos de cor ou fundos de imagem (ver ponto 5 do manual).

				
C	100%	35%	0%	0%
M	0%	0%	0%	0%
Y	100%	100%	0%	0%
K	25%	0%	100%	20%
R	1	177	0	217
G	132	208	0	217
B	66	53	0	217
PANTONE	Pantone 348 C 100%	Pantone 382 C 100%	Pantone Black C 100%	Pantone Black C 20%



## Tipos de letra

O tipo de letra utilizado no *lettering* é o **DIN**, respectivamente, **DIN Regular** para Programa Operacional de Assistência Técnica e, **DIN Medium** para Fundo Social Europeu.

De referir, que os tipos de letras utilizados na criação das siglas não deverão ser consideradas, na medida em que as letras foram redesenhadas e adaptadas à estrutura construtiva do logótipo, pelo que, nunca se deverá procurar adaptar a um tipo de letra convencional, devendo ser utilizada na reprodução a arte final original.

O tipo de letra deverá ser sempre respeitado e nunca poderá ser expandido, condensado ou a este serem aplicados efeitos especiais que distorçam o *lettering* original e, conseqüentemente, o logótipo no seu todo.

### DIN Regular

ABCDEFGHIJKLMNOPQRSTUVWXYZ  
abcdefghijklmnopqrstuvwxyz  
1234567890!?!%&/()

### DIN Medium

ABCDEFGHIJKLMNOPQRSTUVWXYZ  
abcdefghijklmnopqrstuvwxyz  
1234567890!?!%&/()

## Aplicação em diferentes fundos

Com o objectivo de adaptar a aplicação da identidade a fundos de cor ou de imagem, apresentam-se as variantes de utilização do logótipo em positivo ou negativo, consideradas adequadas para as diversas situações.

A aplicação da identidade sobreposta a imagens deverá ter a preocupação de um adequado enquadramento, de modo que esta se situe preferencialmente numa zona de tons claros, sem texturas e sem formas.

Neste tipo de fundos deverá sempre utilizar-se o logótipo em positivo ou negativo, consoante se assegure a sua melhor identificação e visibilidade, de acordo com o critério adoptado para fundos de cor.

Ainda, para uma correcta decisão da utilização da variante em positivo ou da variante em negativo face à particularidade do fundo em questão, deverá proceder-se à verificação de provas de cor antes da impressão final, com o objectivo de aferir a legibilidade da opção adoptada.



Aplicação a fundos de cor





Aplicação a fundos de imagem

## Exemplos de utilização incorrecta

De modo a clarificar as disposições estabelecidas relativamente a uma adequada aplicação das regras pré-definidas apresentam-se alguns exemplos do uso da identidade que não deverão ser aventadas pois considera-se a sua utilização incorrecta.



NÃO dispôr os componentes incorrectamente



NÃO alterar as proporções



NÃO utilizar cores incorrectas



NÃO trocar as cores



NÃO associar elementos gráficos



NÃO outline

NÃO aplicar a variante a cor em fundos de cor ou imagem



NÃO sobrepôr a formas

NÃO utilizar a variante a positivo em fundos escuros

NÃO utilizar a variante a negativo em fundos claros

NÃO utilizar a variante a preto em fundos de cor ou imagem

## **nota final**

A identidade POAT FSE foi concebida de acordo com as orientações gerais em matéria de informação e comunicação adoptadas pela Comissão Ministerial de Coordenação do Quadro de Referência Estratégico Nacional, concretamente, na coerência com o símbolo gráfico do Quadro de Referência Estratégico Nacional, através da utilização de um referencial cromático comum.

As acções e actividades de informação e divulgação do Programa Operacional de Assistência Técnica Fundo Social Europeu deverão respeitar as referidas orientações gerais, as quais são disponibilizadas pela Autoridade de Gestão do POAT FSE pelos meios considerados adequados.

Para mais informações ou esclarecimentos complementares deverá contactar com a Autoridade de Gestão do POAT FSE.



Rua Castilho, nº 5, Piso 8

1250-066 Lisboa

Tel. 213 591 770

Fax 213 591 601

Email: [poat.geral@igfse.pt](mailto:poat.geral@igfse.pt)